



SITUAÇÃO REQUERIDA

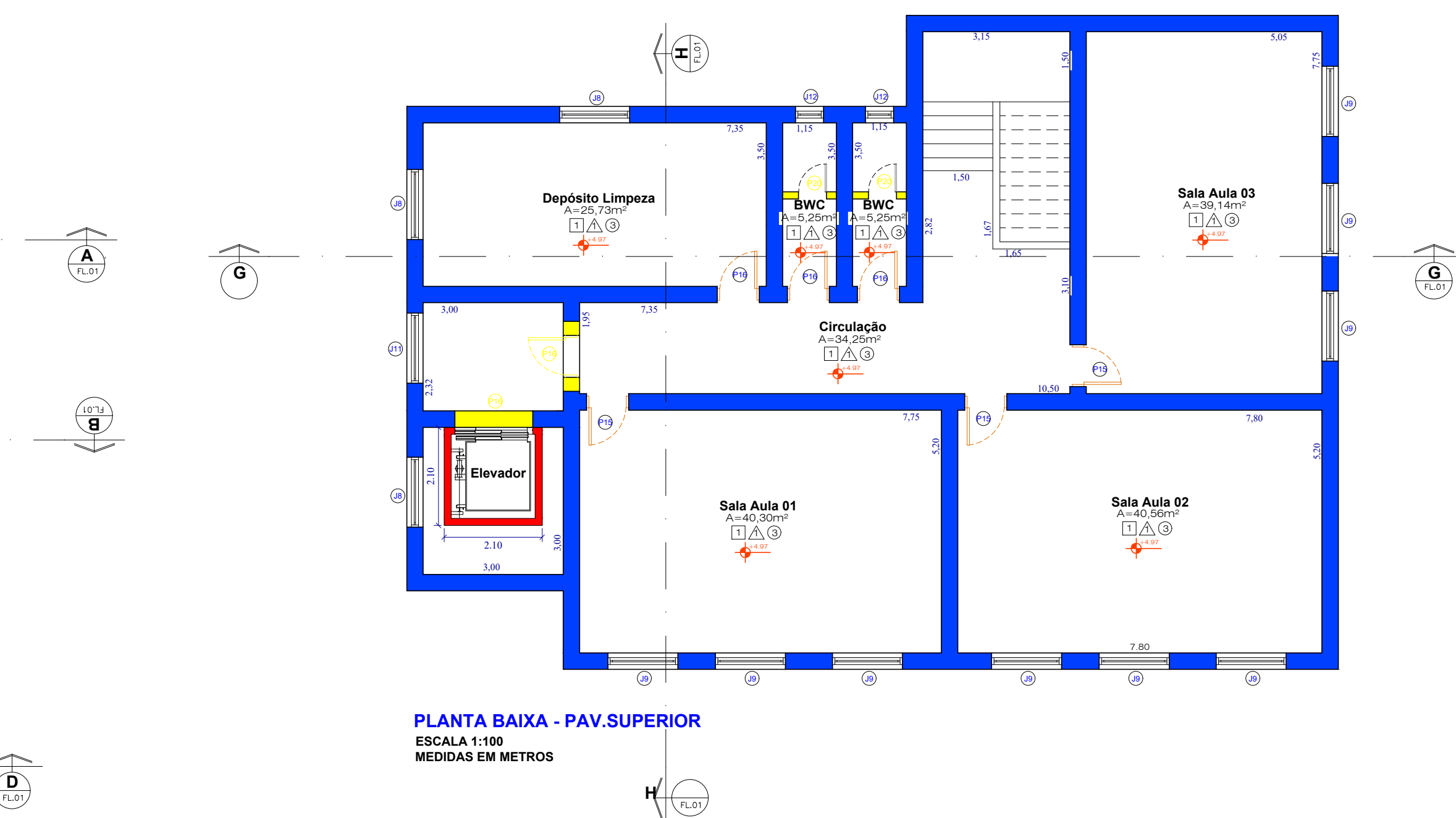




TABELA DE ACABAMENTO	
PISO	<ol style="list-style-type: none"> 1 PISO PORCELANATO ACETINADO 2 PISO INTERTRAVADO DE CONCRETO 3 PISO CIMENTADO DESLUMADO 4 PISO CIMENTADO QUEIMADO
PAREDES	<ol style="list-style-type: none"> 1 PINTURA EMALTE A BASE DE ÁGUA, ACETINADO, ATÉ H=1,20M E DEMAS PINTURAS LATE P.V.A. COR A DEFINIR 2 PINTURA COM TEXTURA ACRILICA E TINTA ACRILICA - COR A DEFINIR 3 AZULEJO BRANCO FOSCO, 20X20 SOBRE CHAPISCO, EMBOÇO 4 REVESTIMENTO PORCELANATO, TIPO PEDRA, SOBRE CHAPISCO, EMBOÇO
TETO	<ol style="list-style-type: none"> 1 PINTURA COM TINTA ACRILICA - COR BRANCO SOBRE LAJE 2 FORRO EM LÂMINAS DE PVC 3 FORRO EM GESSO, INCLUSIVE PINTURA

TABELA DE ESQUADRIAS						
		PORTAS				
COD	TIPO	LARGURA	ALTURA	PARAPEITO	MATERIAL	QTD
P1	Porta de abrir 2 folhas	90	210	-	Ferro	1
P2	Porta de abrir	90	210	-	Alumínio	1
P3	Porta de abrir	90	210	-	Alumínio	2
P4	Porta de abrir	90	210	-	Madeira	12
P5	Porta de abrir	90	210	-	Alumínio e Vidro	7
P6	Porta de abrir	60	160	-	Alumínio	8
P7	Porta de abrir	90	160	-	Alumínio	2
P8	Porta de abrir 2 Folhas (antipânico)	200	210	-	Ferro	1
P9	Porta de abrir 2 Folhas (antipânico)	160	210	-	Ferro	1
P10	Portas de abrir	120	200	-	Gradi	1
P11	Portas de correr	300	200	-	Gradi	1
P12	Porta de abrir 2 Folhas (existente - manter)	250	275	-	Madeira	1
P13	Porta de abrir 2 Folhas (existente - manter)	195	275	-	Madeira	1
P14	Porta de abrir 2 Folhas (existente - manter)	230	275	-	Madeira	1
P15	Porta de abrir (existente - manter)	80	210	-	Madeira	9
P16	Porta de abrir (existente - manter)	80	210	-	Madeira	7
P17	Porta de abrir (trocar)	100	210	-	Gradi	2
P18	Porta de abrir (retirar)	80	210	-	Gradi	1
P19	Porta de abrir 2 folhas (trocar)	230	240	-	Gradi	1
P20	Porta de abrir	60	200	-	Madeira	2
		JANELAS				
COD	TIPO	LARGURA	ALTURA	PARAPEITO	MATERIAL	QTD
J1	Vidro fixo	250	210	150	Vidro Temperado	1
J2	Vidro fixo	250	150	430	Vidro Temperado	1
J3	Janela de correr 4 folhas	200	140	130	Alumínio e vidro	7
J4	Janela basculante	286	60	210	Alumínio e vidro	2
J5	Janela de correr 4 folhas	250	100	110	Alumínio e vidro	3
J6	Janela de correr 4 folhas	300	230	130	Alumínio e vidro	4
J7	Janela basculante	300	60	200	Alumínio e vidro	2
J8	Janela basculante	200	60	200	Alumínio e vidro	2
J9	Janela de correr 5 folhas	272	100	110	Alumínio e vidro	2
J10	Janela basculante (existente - trocar vidro)	272	110	110	Ferro e vidro	4
J11	Janela basculante (existente - trocar vidro)	135	175	95	Ferro e vidro	18
J12	Janela basculante (existente - trocar vidro)	150	100	110	Ferro e vidro	1
J13	Janela basculante (existente - trocar vidro)	200	170	110	Ferro e vidro	1
J14	Janela basculante (existente - trocar vidro)	150	150	150	Ferro e vidro	1
J15	Janela de correr 4 folhas	250	80	130	Alumínio e vidro	1

PROJETO ARQUITETÔNICO		FOLHA Nº
PLANTA BAIXA - SITUAÇÃO REQUERIDA		02/05
ASSUNTO: PROJETO PARA REFORMA E AMPLIAÇÃO DE ESCOLA		
PROPRIETÁRIO: Prefeitura Municipal de Piratininga		
LOCAL: EMEF Profª Neuza Franzolin Soares		
ENDEREÇO: Rua Margarida Pres, nº 30 - Centro - Piratininga/SP		
LOCALIZAÇÃO	DECLARO QUE A APROVAÇÃO DO PROJETO NÃO IMPLICA RECONHECIMENTO POR PARTE DA PREFEITURA DO DIREITO DE PROPRIEDADE E SITUACÃO DO TERRENO	
	PREFEITURA MUNICIPAL DE PIRATININGA CNPJ nº 46.137.451/0001-76	
QUADRO DE ÁREAS (M²):		
DO TERRENO.....	2.124,31 m²	
DA CONSTRUÇÃO:		
EXISTENTE.....	555,62 m²	
AMPLIAÇÃO.....	319,24 m²	
QUADRA COBERTA.....	442,62 m²	
TOTAL.....	1.367,48 m²	
 <p>PREFEITURA MUNICIPAL DE PIRATININGA</p> <p>PRAÇA DR. MÁRIO RIBEIRO DA SILVA Nº 14</p> <p>FONES /FAX (14) 32659530</p> <p>CEP 17490-000-CNPJ 46.137.451/0001-76</p>		
ART:	DES: Engº Otávio Cabral da Silva	DATA: MAIO/2022